

SK COMPANY Analysis



Analyst
남승두

nsdoo@sks.co.kr
02-3773-8891

Company Data

자본금	346 억원
발행주식수	6,928 만주
자사주	0 만주
액면가	500 원
시가총액	12,891 억원
주요주주	
김기병(외5)	53.40%
국민연금공단	10.33%
외국인지분률	5.90%
배당수익률	0.00%

Stock Data

주가(22/03/15)	18,600 원
KOSPI	2661.28 pt
52주 Beta	1.21
52주 최고가	22,800 원
52주 최저가	14,300 원
60일 평균 거래대금	87 억원

주가 및 상대수익률



주가상승률	절대주가	상대주가
1개월	5.4%	8.8%
6개월	-6.1%	10.3%
12개월	-2.9%	10.0%

롯데관광개발 (032350/KS | 매수(신규편입) | T.P 25,000 원(신규편입))

2022 년은 뿌린 만큼 거두는 수확의 해

- 제주 드림타워 그랜드하얏트 호텔 객실 점유율 꾸준히 우상향 중
- 올해 제주도 내국인 입도객 월간 최고치 경신, 호텔 OCC 및 ADR 상승 예상
- 지난해 6 월 개장한 드림타워 카지노, 6 개월여만에 제주도 내 카지노 매출 1 위 기록
- 해외입국자 격리 면제 시행(4 월)으로 카지노 및 호텔 유입 고객 증가 예상
- 투자의견 매수, 목표주가 25,000 원 제시하며 신규 커버리지 개시

투자의견 매수, 목표주가 25,000 원 제시

투자의견 매수, 목표주가 25,000 원을 제시하며 신규 커버리지를 개시한다. 목표주가는 SOTP 방식으로 산출했다. 올해는 호텔 및 카지노 사업 부문을 중심으로 확실한 실적 턴어라운드 가능성이 높다는 판단이다. 호텔은 객실 점유율(OCC)이 꾸준히 우상향 하면서 올해 1 분기부터 EBITDA 기준 흑자 전환이 예상되고, 하반기부터는 영업이익 흑자 전환도 가능할 전망이다. 제주도를 찾는 내국인 숫자가 월간 최고치를 경신하고 있다는 점이 고무적이다. 카지노도 지난해 6 월 개장 이후 롤링칩/드랩액이 꾸준히 증가하면서 안정적 궤도에 진입했다는 판단이다. 지난해 트래블버블 체결 국가로부터 소수의 외국인들이 유입되기 시작하면서 카지노 매출이 한 단계 레벨업하는 모습을 보였다. 4 월부터 해외 입국자를 대상으로 한 자가격리 면제 조치가 시행됨에 따라 또 한 번의 레벨업을 충분히 기대해 볼 수 있는 상황이다.

위드 코로나 시행 효과는 덤

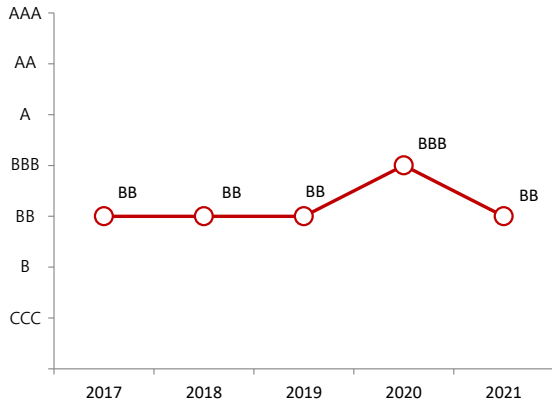
코로나 19 오미크론 변이 확산 여파로 당장 전면적인 위드 코로나 정책의 시행은 힘들 것으로 예상된다. 하지만 단계별 규제 및 제한조치 해제가 이뤄지는 중이며, 오는 4 월부터는 WHO 가 승인한 코로나 19 백신 접종자(내국인+외국인)들은 우리나라 입국 시 자가격리가 완전 면제된다. 이는 해외 관광객의 국내 유입, 우리나라 관광객들의 해외 아웃바운드 여행 수요 증가로 이어질 가능성이 크다. 이는 제주 드림타워를 중심으로 한 호텔 및 카지노 부문의 추가적인 실적 상승을 견인할 것으로 예상되며, 여행 사업 부문의 실적 회복도 기대해 볼 만하다.

영업실적 및 투자지표

구분	단위	2018	2019	2020	2021E	2022E	2023E
매출액	억원	761	884	168	1,071	2,939	3,807
yoy	%	9.9	16.3	-81.0	538.9	174.3	29.6
영업이익	억원	30	-162	-714	-1,302	28	409
yoy	%	-40.6	적전	적지	적지	흑전	1,387.3
EBITDA	억원	41	-115	-534	-605	1,016	1,407
세전이익	억원	-1,017	-138	-815	-2,032	-449	37
순이익(지배주주)	억원	-1,085	-145	-819	-1,954	-430	37
영업이익률%	%	4.0	-18.3	-425.7	-121.5	0.9	10.7
EBITDA%	%	5.4	-13.0	-318.5	-56.5	34.6	37.0
순이익률	%	-148.4	-16.6	-489.4	-182.5	-14.7	0.9
EPS(계속사업)	원	-1,779	-210	-1,183	-2,820	-621	53
PER	배	N/A	N/A	N/A	N/A	N/A	347.7
PBR	배	3.3	3.2	4.5	23.9	64.3	43.0
EV/EBITDA	배	213.7	-90.8	-33.6	-35.9	21.4	14.5
ROE	%	-47.7	-4.9	-30.4	-139.4	-121.3	14.8
순차입금	억원	-1,685	429	7,419	9,361	8,551	7,180
부채비율	%	80.4	88.1	430.1	2,442.9	7,027.2	4,648.9

ESG 하이라이트

롯데관광개발 종합 ESG 평가 등급 변화 추이



자료: 지속가능발전소, SK 증권

Peer 그룹과의 ESG 평가 등급 비교

	지속가능발전소	Refinitiv	Bloomberg
롯데관광개발 종합 등급	BB	N/A	16.12
환경(Environment)	6.67	N/A	1.55
사회(Social)	47.22	N/A	21.05
지배구조(Governance)	39.59	N/A	44.64
<비교업체 종합 등급>			
호텔신라	49.88	20.93	34.84
서부 T&D	36.22	N/A	N/A
파라다이스	40.95	8.19	24.30
GKL	47.64	N/A	30.58

자료: 지속가능발전소, Bloomberg, Refinitiv, SK 증권

SK 증권 리서치센터의 롯데관광개발 ESG 평가

롯데관광개발은 제주 드림타워 복합리조트의 성공적인 운영을 기반으로 지속적인 지역사회 환원을 실천하고, 지역 교육, 문화, 환경, 복지 등 다양한 분야에 공헌사업을 펼치는 중이다. 최근 리조트의 에너지 절약 및 보존 시설과 태양광 및 연료전지시스템 등을 통한 친환경 리조트로서의 경영을 펼치고 있다.

자료: SK 증권

롯데관광개발 ESG 채권 발행 내역

(단위: 백만원, %)

발행일	세부 섹터	발행규모	표면금리
N/A	N/A	N/A	N/A

자료: KRX, SK 증권

롯데관광개발 ESG 관련 뉴스 Flow

일자	세부 섹터	내용
2021.11.25	Social(사회)	지역경제 활성화와 지역 상생 방안을 위한 사회공헌사업 심의위원회 발족
2021.11.17	Environment(환경)	제주 드림타워 복합리조트 내 친환경 라이프스타일 플라자 오픈
2020.03.12	Social(사회)	제주 지역사회 상생 및 사회 공헌 사업에 120 억원 투입

자료: 주요 언론사, SK 증권

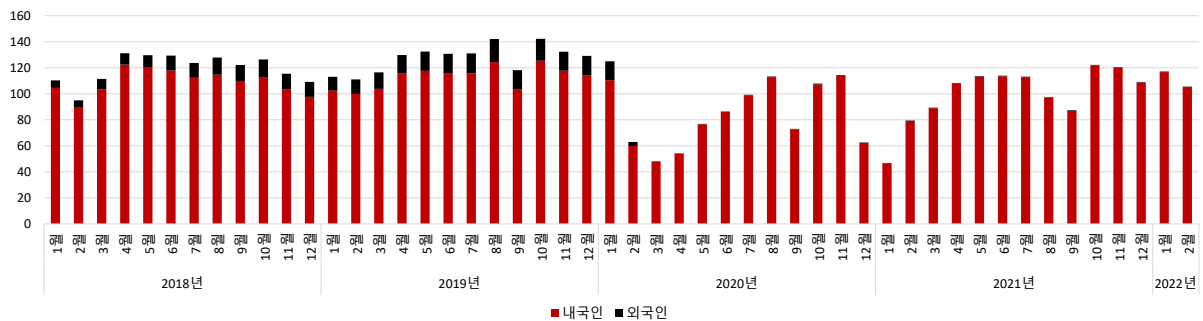
제주 드림타워 성공적 연착륙

제주 드림타워 전(全) 객실 개장 완료(2021년 12월), 1,600개 객실기준 OCC 꾸준히 우상향 중, 제주도 입도객은 월간 최고치 경신

2020년 12월 750개 객실 개장을 시작으로 2021년 6월에는 외국인 전용 카지노를, 2021년 12월에는 나머지 850개 객실을 오픈한 제주 드림타워가 성공적으로 연착륙 중이다. 지상 38층(169m) 규모의 제주 드림타워는 제주도의 대표적인 랜드마크로 자리매김했으며, 그랜드 하얏트(Grand Hyatt)가 위탁 운영하고 있는 호텔 객실 점유율(OCC, Room Occupancy)도 빠르게 우상향 중이다. 개장 첫해인 2021년의 평균 OCC는 65.4%(750객실 기준)를 기록했는데, 1,600개 객실이 모두 운영되는 2022년에는 가동 객실이 두 배 이상 증가했음에도 불구하고 평균 64.9% 수준의 OCC를 기록할 것으로 전망한다. 가장 큰 이유는 제주도를 찾는 내국인의 숫자 증가다. 2022년 1월과 2월 제주도 내국인 입도객은 각각 116만명과 105만명을 기록했다. 코로나 19 장기화로 외국인 입도객 숫자의 회복은 더디지만, 비수기로 꼽히는 1월과 2월 제주도 내국인 입도객은 월 사상 최고치를 경신했다. 현 추세라면 연간 제주도 입도객 수도 2019년 1,356만명을 넘어설 가능성이 높기 때문에 드림타워를 비롯한 제주도 내 주요 호텔들의 OCC는 충분히 코로나 이전 수준까지 회복할 가능성이 높다는 판단이다.

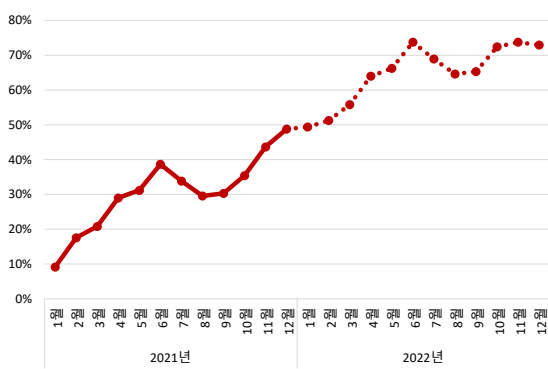
제주도 내/외국인 입도객 추이

(단위: 만명)



자료: 제주도 관광협회 SK 증권

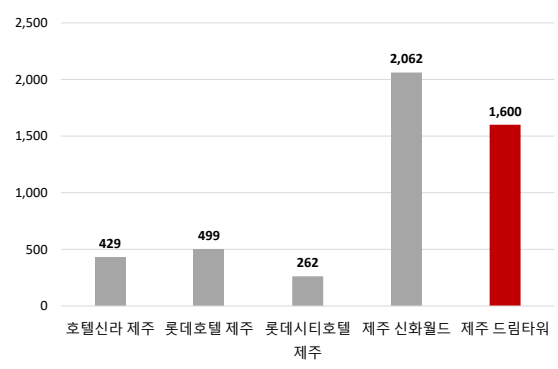
제주 드림타워 OCC 추이 및 전망



자료: 롯데관광개발 SK 증권 추정 / 주: 1,600개 객실 기준 OCC

제주 주요 호텔 객실 규모 비교

(단위: 개)



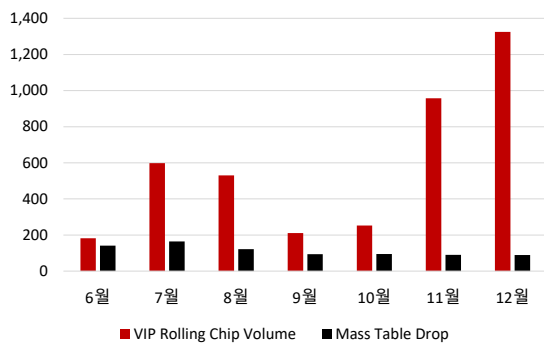
자료: 각 사, 롯데관광개발 SK 증권

카지노 드랍액은 점진적 우상향

지난해 6월 개장 이후 제주도 내 카지노 매출 1위 기록, 올해 4월부터 해외입국자 격리 의무 해제되며 카지노 방문객 증가 전망

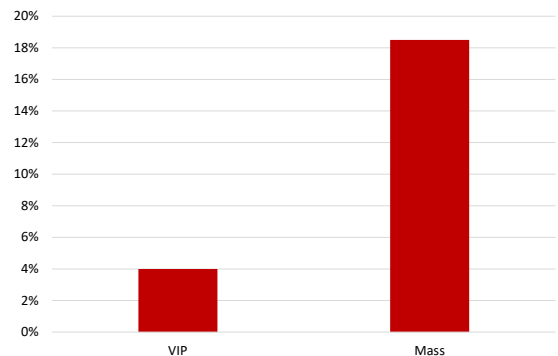
2021년 6월 개장한 드림타워 엘티카지노는 불과 6개월여만에 제주도 내 카지노 매출 1위 업체로 자리매김했다. 반면 경쟁 카지노 업체들의 2021년 매출은 전년 동기 대비 절반 이상 크게 감소하는 모습을 보였다. 이는 제주 드림타워의 제주도 내 최대 규모 카지노 설비와 국내 최대 규모 호텔 시설 간의 시너지 효과가 발현되었기 때문으로 판단한다. 2022년 카지노 업황은 더욱 회복될 것으로 판단한다. 가장 큰 이유는 오는 4월 1일부터 WHO 승인 백신을 접종한 외국인 입국자들의 격리 의무가 해제되기 때문이다. 지난해 트래블버블 체결과 함께 우리나라에 입국했던 외국인들이 드림타워 엘티카지노를 방문하면서 롤링칩 및 드랍액 규모가 한 단계 레벨업 했음을 감안한다면 올해 롤링칩 및 드랍액 규모도 일정 수준 이상을 꾸준히 유지할 가능성이 높다는 판단이다. 지난해 하반기부터 중국의 마카오 카지노 시장 규제 강화 움직임이 이어지면서 제주도 카지노가 새로운 대안으로 떠오르고 있다는 점도 고무적이다.

드림타워 엘티카지노 롤링칩/드랍액 추이 (단위: 억원)



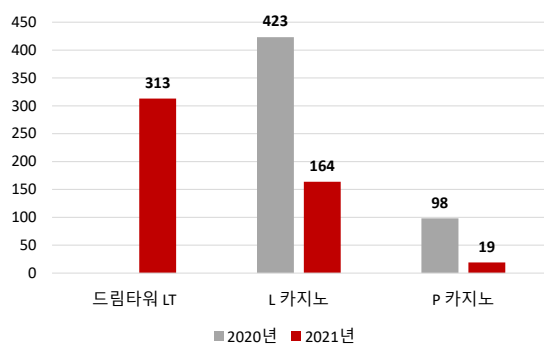
자료: 롯데관광개발 SK 증권

2021년 엘티카지노 고객별 홀드(Hold)율 비교



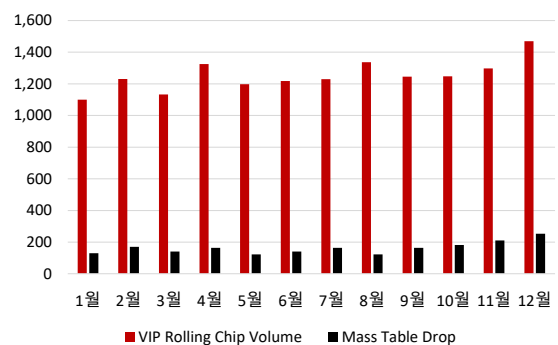
자료: 롯데관광개발 SK 증권

제주도 내 주요 카지노 업체 매출 추이 (단위: 억원)



자료: 각 사, 언론종합, SK 증권 / 주: 드림타워 엘티카지노는 21년 06월 개장

2022년 엘티카지노 롤링칩/드랍액 전망 (단위: 억원)



자료: SK 증권 추정

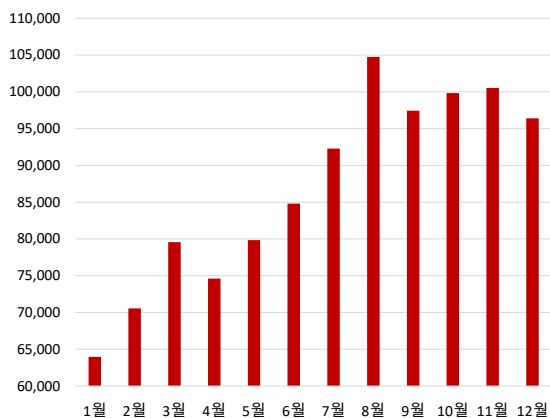
해외입국자 자가격리 면제 효과 기대

4월 1일부터 WHO 승인 백신
접종자에 대해 내국인+외국인의
자가격리 면제 시행

- ① 제주도 카지노 이용고객 증가
- ② 우리나라 해외 아웃바운드
여행객 증가 효과 나타날 것

오는 3월 21일(월) 부터는 국내에서 코로나19 백신 접종을 완료한, 백신 접종 이력이 우리나라에 등록되어 있는 사람부터 국내 입국 시 자가격리(7일)가 면제된다. 이어 4월 1일(금) 부터는 해외에서 코로나19 백신을 접종했지만 우리나라에 백신 접종 이력이 등록되어 있지 않은 사람들도 국내 입국 시 자가격리(7일)가 면제된다. 지난해 12월 모든 입국자(내국인+외국인)들을 대상으로 10 일간의 자가격리가 재개된 이후 약 4개월만에 이뤄진 조치다. 현재 우리나라에서 승인된 코로나 19 백신 외에도 노바백스를 포함한 모든 WHO(세계보건기구) 승인 백신 접종자에 대해서 우리나라 입국 시 격리가 면제됨에 따라 출입국자수의 증가가 기대된다. 실제로 지난해 5월 국내 코로나19 백신 접종 완료자(안센 1차, 그 외 2차 접종)들을 대상으로 입국 시 격리 조치가 면제되기 시작하면서 트래블버블 체결 국가를 찾는 해외 여행객들이 증가한 바 있다. 더불어 트래블버블 체결 국가의 국적을 보유한 외국인들의 국내 입국 시에도 자가격리가 면제됨에 따라 우리나라를 찾는 외국인의 숫자도 조금이나마 증가하는 모습을 보였다. 따라서 이번 격리 면제 조치로 인한 효과를 크게 두 부분에서의 긍정적 효과를 기대할 수 있다. 첫째, 드림타워 카지노 이용고객 증가 효과다. 지난해 엘티카지노 개장 이후 롤링칩/드랩액 규모가 월 1,000 억원 대로 상승할 수 있었던 가장 큰 요인이 바로 트래블버블 체결이었다. 이제는 트래블버블 체결 국가 외에서도 코로나 19 백신 접종을 완료한 외국인의 입국 시 격리가 면제됨에 따라 우리나라 카지노를 찾는 외국인의 수도 확신한 반등세를 보일 것으로 예상한다. 둘째, 해외 여행객 증가 효과다. 지난해 12월 모든 해외 입국자를 대상으로 자가격리 10일 재개 조치가 있기 전까지 틈새 해외 여행을 즐기는 여행객들을 중심으로 아웃바운드 여행 수요가 반짝했던 것과 같이 올해 4월 이후에도 아웃바운드 여행 수요가 크게 증가할 가능성이 높다.

2021년 우리나라 외국인 입국자 현황 (단위: 명)



자료: 법무부, SK 증권

해외입국자 격리 관련 주요 타임라인

날짜	주요내용
2020-04-01	입국 내외국인 모두 14일 자가격리 시작
2021-05-05	국내 예방접종완료자 조건 충족 시 격리 면제
2021-07-01	사이판 시작으로 트래블버블 추진 (대만/괌/태국/싱가포르/호주 등)
2021-11-01	해외 입국자 자가격리 기간 14일→7일 단축
2021-11-28	남아공 등 8개국 외국인 입국 전면 금지
2021-12-03	2주간 모든 해외 입국자(내국인+외국인) 자가격리 10일 적용 시작 이후 2022년 02월 03일까지 연장 적용됨
2022-02-04	국적/예방접종완료 여부 관계없이 7일 의무 격리
2022-03-21	접종 완료 및 접종 이력 등록된 자, 격리 면제
2022-04-01	해외 접종자(접종 이력 미등록자)도 격리 면제

자료: 질병관리청, 외교부, SK 증권

밸류에이션

투자 의견 매수, 목표주가 25,000 원을 제시하며 신규 커버리지를 개시한다. 목표주가는 SOTP 방식을 활용하여 산출했다. 호텔 및 카지노 사업부문별 국내 Peer 그룹과의 EV/EBITDA 비교를 통해 각 사업 부문별 기업가치를 추산하였다. 이를 토대로 산출한 롯데관광개발의 목표주가는 25,000 원이며, 3/16 종가(18,600 원) 대비 상승여력은 35.7%다.

롯데관광개발 실적 추정

(단위: 억원)

구분	2022					2023	2024
	1Q	2Q	3Q	4Q	합계		
매출액	541	697	737	963	2,939	3,807	4,703
호텔	객실 수	1,600	1,600	1,600	1,600	1,600	1,600
	OCC	55%	69%	67%	70%	65%	85%
	ADR	299,000	338,000	325,000	340,000	325,500	336,000
	객실 매출	236	341	321	352	1,243	1,658
	F&B 및 기타 매출	112	134	119	140	505	681
	총 매출	348	475	439	492	1,755	2,339
카지노	VIP Rolling Chip	3,463	3,740	3,811	4,013	15,027	18,296
	Hold	3.3%	3.5%	4.7%	6.6%	4.5%	3.4%
	Mass Table Drop	441	427	450	646	1,964	3,266
	Hold	13.0%	10.4%	9.3%	12.5%	11.3%	11.0%
	순 매출	110	113	158	283	665	730
여행 및 기타 매출	22	47	76	126	271	487	
영업이익	-153	-42	12	211	28	409	

자료: SK 증권 추정

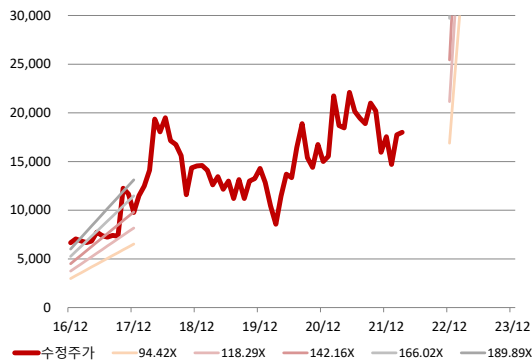
롯데관광개발 목표주가 산출

(단위: 억원)

구분	EBITDA (2022E)	Target EV/EBITDA	EV	비고
호텔 사업부문	1,545	14.7	22,748	국내 호텔 기업 평균 12m fwd EV/EBITDA 25% 할인 적용
카지노 사업부문	368	13.9	5,101	국내 카지노 기업 평균 12m fwd EV/EBITDA 25% 할인 적용
기업가치(a)			27,849	
순차입금(b)			6,427	
기업가치(a-b)			21,422	
발행주식 수(만주)(c)			6,926	
신규발행 가능 주식 수(만주)(d)			1,558	6회, 7-1회, 7-2회, 8-1회, 8-2회 전환사채 발행 가능 주식수
총 주식 수(만주)(c+d)			8,485	
주당 가치(원)			25,246	
목표주가(원)			25,000	
현재주가(원 3/16 기준)			18,600	
상승여력(%)			35.7	

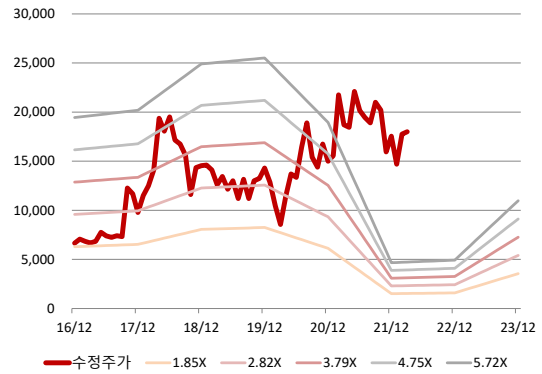
자료: SK 증권 추정

롯데관광개발 P/E Band Chart



자료: Quantwise, SK 증권

롯데관광개발 P/B Band Chart



자료: Quantwise, SK 증권

일시	투자의견	목표주가	목표가격 대상시점	과리율	
				평균주가대비	최고(최저) 주가대비
2022.03.16	매수	25,000원	6개월		
2021.04.14	Not Rated				
2021.01.07	Not Rated				



Compliance Notice

- 작성자(나승두)는 본 조사분석자료에 게재된 내용들이 본인의 의견을 정확하게 반영하고 있으며, 외부의 부당한 압력이나 간섭없이 신의성실하게 작성되었음을 확인합니다.
- 본 보고서에 언급된 종목의 경우 당사 조사분석담당자는 본인의 담당종목을 보유하고 있지 않습니다.
- 본 보고서는 기관투자가 또는 제 3 자에게 사전 제공된 사실이 없습니다.
- 당사는 자료공표일 현재 해당기업과 관련하여 특별한 이해 관계가 없습니다.
- 종목별 투자의견은 다음과 같습니다.
- 투자판단 3 단계 (6 개월 기준) 15%이상 → 매수 / -15%~-15% → 중립 / -15%미만 → 매도

SK 증권 유니버스 투자등급 비율 (2022 년 3 월 17 일 기준)

매수	94.21%	중립	5.79%	매도	0%
----	--------	----	-------	----	----

재무상태표

월 결산(억원)	2019	2020	2021E	2022E	2023E
유동자산	531	1,248	916	1,141	2,629
현금및현금성자산	163	582	759	817	2,234
매출채권및기타채권	145	354	36	65	85
재고자산	42	40	66	139	156
비유동자산	5,219	10,737	11,118	10,538	9,799
장기금융자산	191	301	360	360	360
유형자산	4,461	9,881	9,806	8,939	8,015
무형자산	465	502	540	554	562
자산총계	5,750	11,985	12,034	11,679	12,428
유동부채	2,507	2,124	2,584	3,066	3,483
단기금융부채	664	871	1,461	1,557	1,636
매입채무 및 기타채무	1,544	1,081	320	547	675
단기충당부채	0	1	2	3	3
비유동부채	186	7,600	8,977	8,449	8,684
장기금융부채	31	7,367	8,663	7,815	7,782
장기매입채무 및 기타채무	0	30	9	53	84
장기충당부채	0	3	8	13	13
부채총계	2,693	9,724	11,561	11,515	12,166
지배주주지분	3,089	2,295	509	201	300
자본금	346	346	346	406	406
자본잉여금	5,263	5,263	5,369	5,369	5,369
기타자본구성요소	0	0	0	0	0
자기주식	0	0	0	0	0
이익잉여금	-2,643	-3,455	-5,408	-5,838	-5,801
비지배주주지분	-33	-34	-35	-37	-38
자본총계	3,057	2,261	473	164	262
부채외자본총계	5,750	11,985	12,034	11,679	12,428

현금흐름표

월 결산(억원)	2019	2020	2021E	2022E	2023E
영업활동현금흐름	-243	-1,013	108	1,312	1,788
당기순이익(손실)	-147	-821	-1,955	-432	36
비현금성항목등	54	305	1,390	1,448	1,371
유형자산감가상각비	36	167	670	950	953
무형자산상각비	10	12	26	39	45
기타	23	61	5	5	5
운전자본감소(증가)	-143	-500	615	256	383
매출채권및기타채권의 감소(증가)	-58	-214	317	-30	-19
재고자산감소(증가)	-40	2	-27	-72	-17
매입채무 및 기타채무의 증가(감소)	-89	-174	-231	227	128
기타	45	-113	556	132	291
법인세납부	-7	3	57	39	-1
투자활동현금흐름	-367	-5,785	-1,155	-119	-64
금융자산감소(증가)	1,766	-222	233	0	0
유형자산감소(증가)	-2,117	-5,524	-1,348	-83	-29
무형자산감소(증가)	-5	-35	-53	-53	-53
기타	-13	-4	13	17	18
재무활동현금흐름	642	7,217	1,223	-1,134	-307
단기금융부채증가(감소)	9	795	-99	96	79
장기금융부채증가(감소)	637	6,558	1,864	-847	-33
자본의증가(감소)	0	0	0	60	0
배당금의 지급	0	0	0	0	0
기타	-5	-136	-542	-443	-353
현금의 증가(감소)	32	419	177	58	1,417
기초현금	131	163	582	759	817
기말현금	163	582	759	817	2,234
FCF	-1,438	-6,795	-2,052	1,093	1,692

자료 : 롯데관광개발, SK증권 추정

포괄손익계산서

월 결산(억원)	2019	2020	2021E	2022E	2023E
매출액	884	168	1,071	2,939	3,807
매출원가	656	165	0	0	0
매출총이익	228	3	1,071	2,939	3,807
매출총이익률 (%)	25.8	1.6	100.0	100.0	100.0
판매비와관리비	390	717	2,373	2,911	3,398
영업이익	-162	-714	-1,302	28	409
영업이익률 (%)	-18.3	-425.7	-121.5	0.9	10.7
비영업손익	24	-102	-730	-476	-372
순금융비용	-3	87	712	470	366
외환관련손익	19	38	-1	-1	-1
관계기업투자등 관련손익	2	-12	-13	0	0
세전계속사업이익	-138	-815	-2,032	-449	37
세전계속사업이익률 (%)	-15.6	-486.3	-189.7	-15.3	1.0
계속사업법인세	9	5	-77	-17	1
계속사업이익	-147	-821	-1,955	-432	36
중단사업이익	0	0	0	0	0
*법인세효과	0	0	0	0	0
당기순이익	-147	-821	-1,955	-432	36
순이익률 (%)	-16.6	-489.4	-182.5	-14.7	0.9
지배주주	-145	-819	-1,954	-430	37
지배주주귀속 순이익률(%)	-16.42	-488.54	-182.35	-14.64	0.97
비지배주주	-2	-1	-1	-1	-1
총포괄이익	-176	-796	-1,893	-369	98
지배주주	-174	-795	-1,891	-368	99
비지배주주	-2	-1	-1	-1	-1
EBITDA	-115	-534	-605	1,016	1,407

주요투자지표

월 결산(억원)	2019	2020	2021E	2022E	2023E
성장성 (%)					
매출액	16.3	-81.0	538.9	174.3	29.6
영업이익	적전	적지	적지	흑전	1,387.3
세전계속사업이익	적지	적지	적지	적지	흑전
EBITDA	적전	적지	적지	흑전	38.4
EPS(계속사업)	적지	적지	적지	적지	흑전
수익성 (%)					
ROE	-4.9	-30.4	-139.4	-121.3	14.8
ROA	-2.7	-9.3	-16.3	-3.6	0.3
EBITDA마진	-13.0	-318.5	-56.5	34.6	37.0
안정성 (%)					
유동비율	21.2	58.8	35.5	37.2	75.5
부채비율	88.1	430.1	2,442.9	7,027.2	4,648.9
순차입금/자기자본	14.0	328.1	1,978.0	5,218.4	2,743.5
EBITDA/이자비용(배)	-10.4	-5.8	-0.8	2.1	3.7
주당지표 (원)					
EPS(계속사업)	-210	-1,183	-2,820	-621	53
BPS	4,460	3,313	734	289	433
CFPS	-143	-923	-1,814	806	1,494
주당 현금배당금	0	0	0	0	0
Valuation지표 (배)					
PER(최고)	N/A	N/A	N/A	N/A	347.7
PER(최저)	N/A	N/A	N/A	N/A	267.3
PBR(최고)	3.6	5.7	31.1	64.3	43.0
PBR(최저)	2.4	2.3	20.3	49.4	33.1
PCR	-100.2	-16.3	-9.7	23.1	12.5
EV/EBITDA(최고)	-94.8	-38.8	-41.9	21.4	14.5
EV/EBITDA(최저)	-69.8	-23.9	-32.8	18.4	12.4